

Dell Vostro 3360

Informazioni sulla configurazione e sulle funzionalità

Informazioni sui messaggi di Avvertenza

 **AVVERTENZA:** Un messaggio di AVVERTENZA indica un rischio di danni materiali, lesioni personali o morte.

Vista anteriore e posteriore

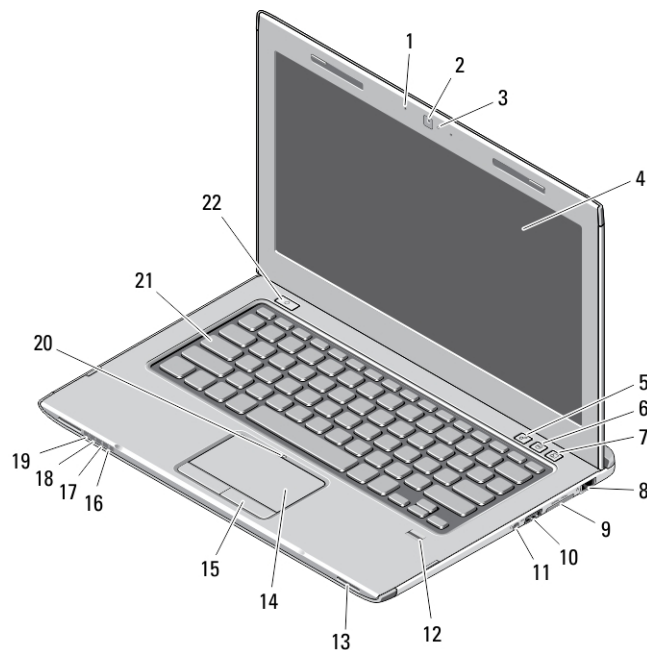


Figura 1. Vista anteriore

- | | |
|---|---|
| 1. microfono (2) | 13. altoparlanti (2) |
| 2. videocamera | 14. touchpad |
| 3. indicatore di stato della videocamera | 15. pulsanti del touchpad (2) |
| 4. schermo | 16. indicatore di stato wireless |
| 5. Windows Mobility Center | 17. Indicatore dello stato della batteria |
| 6. Dell Support Center | 18. indicatore di stato del disco fisso |
| 7. Dell Instant Launch Manager | 19. Indicatore dello stato dell'alimentazione |
| 8. connettore di rete | 20. indicatore dello stato del touchpad |
| 9. Lettore memory card Secure Digital (SD) 8 in 1 | 21. tastiera |
| 10. connettore USB 3.0 | 22. pulsante di alimentazione |
| 11. connettore audio | |
| 12. lettore di impronte digitali | |



OH05POA00

Modello normativo: P32G
Tipo normativo: P32G001
2012 - 01

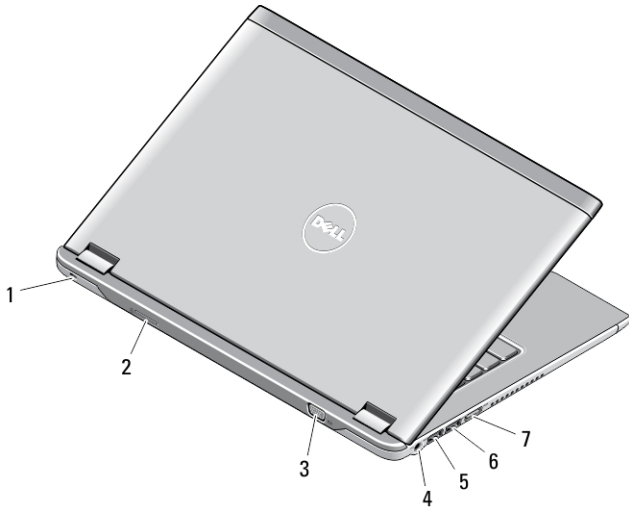






Figura 2. Vista posteriore

- | | |
|------------------------------------|--------------------------------------|
| 1. slot per cavo di sicurezza | 5. connettore USB 3.0 con PowerShare |
| 2. Alloggiamento per scheda SIM | 6. connettore USB 3.0 |
| 3. connettore VGA | 7. connettore HDMI |
| 4. connettore dell'adattatore c.a. | |

Installazione rapida

-  **AVVERTENZA:** Prima di iniziare le procedure descritte in questa sezione, leggere le informazioni sulla sicurezza fornite assieme al computer. Per maggiori informazioni sulle procedure consigliate, consultare il sito Web www.dell.com/regulatory_compliance.
-  **AVVERTENZA:** L'adattatore c.a. funziona con le prese elettriche di tutto il mondo. I connettori di alimentazione e le ciabatte tuttavia variano in base al Paese. L'utilizzo di un cavo incompatibile o non correttamente collegato alla ciabatta o alla presa elettrica, potrebbe provocare incendi o danni all'apparecchiatura.
-  **ATTENZIONE:** Quando si scollega il cavo dell'adattatore c.a. dal computer, afferrare il connettore, non il cavo stesso, e tirare con decisione, ma delicatamente, per evitare di danneggiare il cavo. Quando si avvolge il cavo dell'adattatore c.a., accertarsi di seguire l'angolo del connettore sull'adattatore c.a. per evitare di danneggiare il cavo.
-  **N.B.:** Alcuni dispositivi potrebbero non essere inclusi se non sono stati ordinati.

1. Collegare l'adattatore c.a. al connettore dell'adattatore c.a. sul computer e alla presa elettrica.

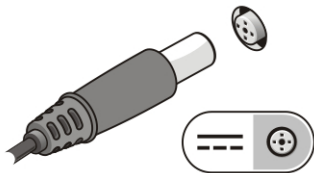


Figura 3. Adattatore c.a.

2. Collegare il cavo di rete (opzionale).

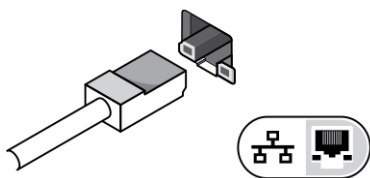


Figura 4. Connettore di rete

3. Collegare le periferiche USB, come un mouse o una tastiera (opzionale).

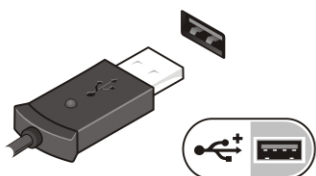



Figura 5. Connettore USB


4. Aprire lo schermo del computer e premere il pulsante di alimentazione per accendere il computer.



Figura 6. Pulsante di alimentazione

-  **N.B.:** Si consiglia di accendere il computer e arrestare il sistema almeno una volta prima di installare eventuali schede o di collegare il computer ad un dispositivo di alloggiamento, oppure ad un altro dispositivo esterno, quale una stampante.

Specifiche

-  **N.B.:** Le offerte possono variare in base al Paese. Le seguenti specifiche sono esclusivamente quelle richieste dalla legge per la spedizione del computer. Per maggiori informazioni sulla configurazione del computer, fare clic su **Start** → **Guida e supporto**, e selezionare l'opzione per visualizzare le informazioni sul computer.

Alimentazione	
Adattatore c.a.	65 W
Tensione d'ingresso	Da 100 V c.a. a 240 V c.a.
Batteria pulsante	Batteria pulsante al litio CR2032 da 3 V

Dimensioni	
Altezza	19,20 mm
Larghezza	332,00 mm
Profondità	232,50 mm

Dimensioni

Peso (con batteria) 1,68 kg

Caratteristiche ambientali

Temperatura d'esercizio da 0 °C a 35 °C

Information para NOM (únicamente para México)

Voltaje de alimentación 100 V CA – 240 V CA

Frecuencia 50 Hz – 60 Hz

Consumo eléctrico 1,50 A /1,70 A

Voltaje de salida 19,50 V de CC

Intensidad de salida 3,34 A

Individuare altre informazioni e risorse

Consultare i documenti sulla sicurezza e normativi spediti con il computer e il sito Web sulla conformità normativa all'indirizzo www.dell.com/regulatory_compliance per maggiori informazioni su:

- Best practice sulla sicurezza
- Certificazione normativa
- Ergonomia

Consultare www.dell.com per informazioni aggiuntive su:

- Garanzia
- Termini e condizioni (solo USA)
- Contratto di licenza con l'utente finale

Informazioni aggiuntive sul prodotto sono disponibili all'indirizzo support.dell.com/manuals.

Le informazioni contenute nella presente pubblicazione sono soggette a modifica senza preavviso.

© 2012 Dell Inc. Tutti i diritti riservati.

È severamente vietata la riproduzione, con qualsiasi strumento, senza l'autorizzazione scritta di Dell Inc.

Marchi registrati usati in questo testo: Dell™, il logo DELL, Dell Precision™, Precision ON™, ExpressCharge™, Latitude™, Latitude ON™, OptiPlex™, Vostro™ e Wi-Fi Catcher™ sono marchi registrati di Dell Inc. Intel®, Pentium®, Xeon®, Core™, Atom™, Centrino® e Celeron® sono marchi o marchi registrati di Intel Corporation negli Stati Uniti e in altri paesi. AMD® è un marchio registrato e AMD Opteron™, AMD Phenom™, AMD Sempron™, AMD Athlon™, ATI Radeon e™, ATI FirePro™ sono marchi registrati di Advanced Micro Devices, Inc. Microsoft®, Windows®, MS-DOS®, Windows Vista®, il pulsante Start di Windows Vista e Office Outlook® sono marchi o marchi registrati di Microsoft Corporation negli Stati Uniti e/o in altri paesi. Blu-ray Disc™ è un marchio registrato di proprietà di Blu-ray Disc Association (BDA) e concesso in licenza per l'utilizzo su dischi e lettori. Il marchio Bluetooth® è un marchio registrato di proprietà di Bluetooth® SIG, Inc. e qualsiasi utilizzo da parte di Dell Inc. è dietro concessione di licenza. Wi-Fi® è un marchio registrato di Wireless Ethernet Compatibility Alliance, Inc.

Per altri marchi e nomi commerciali che potrebbero essere utilizzati in questo documento con riferimento ad entità che dichiarano i marchi e i nomi dei propri prodotti, Dell Inc. nega ogni interesse proprietario tranne che per il proprio.